

**Informe de Auditoría Independiente**

**SOCIEDAD ECOLÓGICA PARA EL RECICLADO DE LOS ENVASES  
DE VIDRIO (ECOVIDRIO)  
Cuentas Anuales e Informe de Gestión  
correspondientes al ejercicio anual terminado el  
31 de diciembre de 2015**

## INFORME DE AUDITORÍA INDEPENDIENTE DE CUENTAS ANUALES

A los Asociados de  
SOCIEDAD ECOLÓGICA PARA EL RECICLADO DE LOS ENVASES DE VIDRIO (ECOVIDRIO),  
por encargo de la Junta Directiva

### Informe sobre las cuentas anuales

Hemos auditado las cuentas anuales adjuntas de SOCIEDAD ECOLÓGICA PARA EL RECICLADO DE LOS ENVASES DE VIDRIO (ECOVIDRIO), que comprenden el balance a 31 de diciembre de 2015 y la cuenta de pérdidas y ganancias, el estado de cambios en el patrimonio neto, el estado de flujos de efectivo y la memoria correspondientes al ejercicio terminado en dicha fecha.

#### *Responsabilidad de los miembros de la Junta Directiva en relación con las cuentas anuales*

Los miembros de la Junta Directiva es responsable de formular las cuentas anuales adjuntas, de forma que expresen la imagen fiel del patrimonio, de la situación financiera y de los resultados de SOCIEDAD ECOLÓGICA PARA EL RECICLADO DE LOS ENVASES DE VIDRIO (ECOVIDRIO), de conformidad con el marco normativo de información financiera aplicable a la entidad en España, que se identifica en la nota 2 de la memoria adjunta, y del control interno que consideren necesario para permitir la preparación de cuentas anuales libres de incorrección material, debida a fraude o error.

#### *Responsabilidad del auditor*

Nuestra responsabilidad es expresar una opinión sobre las cuentas anuales adjuntas, basada en nuestra auditoría. Hemos llevado a cabo nuestra auditoría de conformidad con la normativa reguladora de la auditoría de cuentas vigente en España. Dicha normativa exige que cumplamos los requerimientos de ética, así como que planifiquemos y ejecutemos la auditoría con el fin de obtener una seguridad razonable de que las cuentas anuales están libres de incorrecciones materiales.

Una auditoría requiere la aplicación de procedimientos para obtener evidencia de auditoría sobre los importes y la información revelada en las cuentas anuales. Los procedimientos seleccionados dependen del juicio del auditor, incluida la valoración de los riesgos de incorrección material en las cuentas anuales, debida a fraude o error. Al efectuar dichas valoraciones del riesgo, el auditor tiene en cuenta el control interno relevante para la formulación por parte de la entidad de las cuentas anuales, con el fin de diseñar los procedimientos de auditoría que sean adecuados en función de las circunstancias, y no con la finalidad de expresar una opinión sobre la eficacia del control interno de la entidad. Una auditoría también incluye la evaluación de la adecuación de las políticas contables aplicadas y de la razonabilidad de las estimaciones contables realizadas por la dirección, así como la evaluación de la presentación de las cuentas anuales tomadas en su conjunto.

Consideramos que la evidencia de auditoría que hemos obtenido proporciona una base suficiente y adecuada para nuestra opinión de auditoría.

### Opinión

En nuestra opinión, las cuentas anuales adjuntas expresan, en todos los aspectos significativos, la imagen fiel del patrimonio y de la situación financiera de SOCIEDAD ECOLÓGICA PARA EL RECICLADO DE LOS ENVASES DE VIDRIO (ECOVIDRIO) a 31 de diciembre de 2015, así como de sus resultados y flujos de efectivo correspondientes al ejercicio anual terminado en dicha fecha, de conformidad con el marco normativo de información financiera que resulta de aplicación y, en particular, con los principios y criterios contables contenidos en el mismo.

### Informe sobre otros requerimientos legales y reglamentarios

El informe de gestión adjunto del ejercicio 2015 contiene las explicaciones que los miembros de la Junta Directiva consideran oportunas sobre la situación de la Entidad, la evolución de sus negocios y sobre otros asuntos y no forma parte integrante de las cuentas anuales. Hemos verificado que la información contable que contiene el citado informe de gestión concuerda con la de las cuentas anuales del ejercicio 2015. Nuestro trabajo como auditores se limita a la verificación del informe de gestión con el alcance mencionado en este mismo párrafo y no incluye la revisión de información distinta de la obtenida a partir de los registros contables de la Entidad.



ERNST &amp; YOUNG, S.L.

Año 2016 Nº 01/16/13225  
SELLO CORPORATIVO: 96,00 EUR.....  
Informe sujeto a la normativa  
reguladora de la actividad de  
auditoría de cuentas en España  
.....ERNST & YOUNG, S.L.  
(Inscrita en el Registro Oficial de Auditores  
de Cuentas con el Nº S0530)

Stefan Håkansson

23 de junio de 2016

**SOCIEDAD ECOLÓGICA PARA EL RECICLADO DE LOS ENVASES  
DE VIDRIO (ECOVIDRIO)**

**Cuentas Anuales e Informe de Gestión  
correspondientes al ejercicio anual terminado el  
31 de diciembre de 2015**

Handwritten signatures and initials:

- Top left: A signature that appears to be "F. O. M." with a long horizontal stroke extending to the right.
- Middle left: A signature that appears to be "T. J." with a long horizontal stroke extending to the right.
- Below "T. J.": The initials "H. B." with a horizontal line underneath.
- Center: A large, complex signature consisting of multiple overlapping loops and a long horizontal stroke extending to the right.
- Right of center: A signature that appears to be "J. J." with a long horizontal stroke extending to the right.
- Bottom left: A signature that appears to be "M. J." with a long horizontal stroke extending to the right.

## ÍNDICE

	<u>Página</u>
Cuentas anuales	
• Balance al 31 de diciembre de 2015	1 y 2
• Cuenta de pérdidas y ganancias correspondiente al ejercicio anual terminado el 31 de diciembre de 2015	3
• Estado de cambios en el patrimonio neto correspondiente al ejercicio anual terminado el 31 de diciembre de 2015	4 y 5
• Estado de flujos de efectivo correspondiente al ejercicio anual terminado el 31 de diciembre de 2015	6
• Memoria correspondiente al ejercicio anual terminado el 31 de diciembre de 2015	7-26
Informe de gestión	1-4
Diligencia de formulación de cuentas anuales y del informe de gestión	1

Handwritten signatures and initials are present on the page, including:

- A signature on the left side, partially overlapping the table.
- Handwritten initials "FDM" below the signature.
- A large, stylized signature in the lower-left quadrant.
- Handwritten initials "11/13" in the lower-left quadrant.
- A large, stylized signature in the lower-center.
- Handwritten initials "2" in the lower-right quadrant.

**SOCIEDAD ECOLÓGICA PARA EL RECICLADO DE LOS ENVASES DE VIDRIO (ECOVIDRIO)**  
**Balance al 31 de diciembre de 2015**  
**(Expresado en euros)**


ACTIVO	Notas	2015	2014
<b>ACTIVO NO CORRIENTE</b>		<b>30.886.872</b>	<b>28.217.837</b>
<b>Inmovilizado intangible</b>	<b>5</b>	<b>214.467</b>	<b>128.124</b>
Patentes, licencias, marcas y similares		4.683	5.199
Aplicaciones informáticas		209.784	122.925
<b>Inmovilizado material</b>	<b>6</b>	<b>30.600.094</b>	<b>28.064.932</b>
Instalaciones técnicas y otro inmovilizado material		30.600.094	28.064.932
<b>Inversiones financieras a largo plazo</b>	<b>7</b>	<b>72.311</b>	<b>24.781</b>
Otros activos financieros		72.311	24.781
<b>ACTIVO CORRIENTE</b>		<b>41.607.805</b>	<b>35.339.733</b>
<b>Existencias</b>	<b>8</b>	<b>156.761</b>	<b>-</b>
Materias primas y otros aprovisionamientos		156.761	-
<b>Deudores comerciales y otras cuentas a cobrar</b>		<b>26.801.102</b>	<b>27.429.657</b>
Clientes por ventas y prestaciones de servicios	7	24.694.047	25.983.212
Personal	7	2.618	2.664
Activos por impuesto corriente	14	87.538	68.549
Otros créditos con las Administraciones Públicas	14	2.016.899	1.375.232
<b>Inversiones financieras a corto plazo</b>	<b>7</b>	<b>11.569.186</b>	<b>7.299.121</b>
Otros activos financieros		11.569.186	7.283.680
Valores representativos de deuda		-	15.441
<b>Efectivo y otros activos líquidos equivalentes</b>	<b>9</b>	<b>3.080.756</b>	<b>610.955</b>
Tesorería		3.080.756	610.955
<b>TOTAL ACTIVO</b>		<b>72.494.677</b>	<b>63.557.570</b>

Handwritten signatures and initials:

- Top left: A large signature, possibly "F. Ruiz".
- Below it: "FRU" and "11B".
- Center: A large, stylized signature.
- Bottom center: A signature that looks like "M".
- Bottom right: A signature that looks like "Z".

SOCIEDAD ECOLÓGICA PARA EL RECICLADO DE LOS ENVASES DE VIDRIO (ECOVIDRIO)  
 Balance al 31 de diciembre de 2015  
 (Expresado en euros)

PATRIMONIO NETO Y PASIVO	Notas	2015	2014
<b>PATRIMONIO NETO</b>		<b>1.441.496</b>	<b>1.441.496</b>
<b>FONDOS PROPIOS</b>		<b>1.441.496</b>	<b>1.441.496</b>
Fondo social	10.1	168.282	168.282
Reservas	10.2	1.273.214	1.273.214
Excedente de ejercicios anteriores		1.273.214	1.273.214
Resultado del ejercicio	3	-	-
<b>PASIVO NO CORRIENTE</b>		<b>43.508.917</b>	<b>38.286.828</b>
Periodificaciones a largo plazo	12	43.508.917	38.286.828
<b>PASIVO CORRIENTE</b>		<b>27.544.264</b>	<b>23.829.246</b>
<b>Acreedores comerciales y otras cuentas a pagar</b>		<b>27.544.264</b>	<b>23.829.246</b>
Proveedores	13	6.351.488	8.391.599
Acreedores varios	13	20.995.382	15.285.674
Personal (remuneraciones pendientes de pago)	13	103.691	59.655
Otras deudas con las Administraciones Públicas	14	93.703	92.318
<b>TOTAL PATRIMONIO NETO Y PASIVO</b>		<b>72.494.677</b>	<b>63.557.570</b>


 A collection of handwritten signatures and initials in black ink, including 'F-Roy', 'HB', and several stylized signatures.

**SOCIEDAD ECOLÓGICA PARA EL RECICLADO DE LOS ENVASES DE VIDRIO (ECOVIDRIO)**  
**Cuenta de pérdidas y ganancias correspondiente al ejercicio anual terminado el 31 de diciembre de 2015**  
**(Expresada en euros)**

	Notas	2015	2014
<b>OPERACIONES CONTINUADAS</b>			
Importe neto de la cifra de negocios	15.1	68.071.797	69.240.634
(Superavit) / Deficit de ingresos del ejercicio	12	(5.222.089)	1.393.515
Aprovisionamientos	15.2	(47.460.328)	(57.696.634)
Otros ingresos de explotación		361.080	611.777
Ingresos accesorios y otros de gestión corriente		361.080	611.777
Gastos de personal		(2.169.931)	(2.172.483)
Sueldos, salarios y asimilados		(1.740.637)	(1.776.305)
Cargas sociales	15.3	(429.294)	(396.178)
Otros gastos de explotación		(7.957.137)	(6.151.623)
Servicios exteriores	15.4	(7.809.690)	(5.880.658)
Tributos		(16.130)	(4.663)
Pérdidas, deterioro y variación de provisiones por operaciones comerciales	7	(126.749)	(266.302)
Otras pérdidas de gestión corriente		(4.568)	-
Amortización del inmovilizado	5 y 6	(5.809.613)	(5.696.128)
Excesos de provisiones		22.428	160.873
<b>RESULTADO DE EXPLOTACIÓN</b>		<b>(163.793)</b>	<b>(310.069)</b>
Ingresos financieros	15.5	147.372	316.787
De valores negociables y otros instrumentos financieros			
De terceros		147.372	316.787
Gastos financieros	15.5	-	(6.718)
Por deudas con terceros		-	(6.718)
Variación del valor razonable de instrumentos financieros	7	20.421	-
<b>RESULTADO FINANCIERO</b>		<b>167.793</b>	<b>310.069</b>
Ingresos y gastos excepcionales		(4.000)	-
<b>RESULTADO ANTES DE IMPUESTOS</b>		<b>-</b>	<b>-</b>
Impuesto sobre beneficios	14	-	-
<b>RESULTADO DEL EJERCICIO</b>	<b>3</b>	<b>-</b>	<b>-</b>

Handwritten signatures and initials in black ink, including a large signature on the left and several smaller ones below it.



**SOCIEDAD ECOLÓGICA PARA EL RECICLADO DE LOS ENVASES DE VIDRIO (ECOVIDRIO)**  
**Estado de cambios en el patrimonio neto correspondiente al ejercicio anual terminado**  
**el 31 de diciembre de 2015**  
**(Expresado en euros)**

**A) Estado de ingresos y gastos reconocidos correspondiente al ejercicio anual terminado**  
**el 31 de diciembre de 2015**

	Notas	2015	2014
<b>Resultado de la cuenta de pérdidas y ganancias</b>	<b>3</b>	-	-
Ingresos y gastos imputados directamente en el patrimonio neto		-	-
<b>Total ingresos y gastos imputados directamente en el patrimonio neto</b>		-	-
Transferencias a la cuenta de pérdidas y ganancias		-	-
<b>Total transferencias a la cuenta de pérdidas y ganancias</b>		-	-
<b>TOTAL INGRESOS Y GASTOS RECONOCIDOS</b>		-	-

Handwritten signatures and initials:

- Top left: A stylized signature.
- Top middle: A signature with a horizontal line through it.
- Top right: A large, complex signature.
- Middle left: A signature.
- Middle right: A signature.
- Bottom left: The number "116" with a horizontal line underneath.
- Bottom middle: A signature.
- Bottom right: A signature.

SOCIEDAD ECOLÓGICA PARA EL RECICLADO DE LOS ENVASES DE VIDRIO (ECOVIDRIO)  
 Estado de cambios en el patrimonio neto correspondiente al ejercicio anual terminado el 31 de diciembre de 2015  
 (Expresado en euros)

B) Estado total de cambios en el patrimonio neto correspondiente al ejercicio anual terminado el 31 de diciembre de 2015

	Fondo social (Nota 10.1)	Reservas (Nota 10.2)	Resultado del ejercicio (Nota 3)	TOTAL
<b>SALDO INICIO DEL AÑO 2014</b>	168.282	1.273.214	-	1.441.496
Total ingresos y gastos reconocidos	-	-	-	-
Operaciones con asociados				
Aportaciones a Fondo Social	-	-	-	-
Distribución del excedente del ejercicio 2014	-	-	-	-
<b>SALDO, FINAL DEL AÑO 2014</b>	168.282	1.273.214	-	1.441.496
Total ingresos y gastos reconocidos	-	-	-	-
Operaciones con asociados				
Aportaciones a Fondo Social	-	-	-	-
Distribución del excedente del ejercicio 2015	-	-	-	-
<b>SALDO, FINAL DEL AÑO 2015</b>	168.282	1.273.214	-	1.441.496

Handwritten signatures and initials in black ink, including a large signature on the left, a signature with '116' below it, and several other scribbles and initials.

SOCIEDAD ECOLÓGICA PARA EL RECICLADO DE LOS ENVASES DE VIDRIO (ECOVIDRIO)  
Estado de flujos de efectivo correspondiente al ejercicio anual terminado el  
31 de diciembre de 2015

(Expresado en euros)

	Notas	2015	2014
<b>FLUJOS DE EFECTIVO DE LAS ACTIVIDADES DE EXPLOTACIÓN</b>			
Resultado del ejercicio antes de impuestos		-	-
<b>Ajustes del resultado</b>		<b>10.972.798</b>	<b>3.962.866</b>
Superavit (deficit) de ingresos sobre gastos del ejercicio	12	5.222.089	(1.393.515)
Correcciones valorativas por deterioro	7	126.749	266.302
Variaciones de provisiones		(22.428)	(295.980)
Amortización del inmovilizado	5 y 6	5.809.613	5.696.128
Variación del valor razonable de instrumentos financieros	7	(20.421)	-
Ingresos financieros	15.5	(147.372)	(316.787)
Gastos financieros	15.5	-	6.718
Otros ingresos y gastos		4.568	-
<b>Cambios en el capital corriente</b>		<b>4.117.334</b>	<b>(3.589.269)</b>
Existencias		(156.761)	760.170
Deudores y otras cuentas a cobrar		647.544	(7.681.533)
Otros activos corrientes		(108.888)	15.441
Acreedores y otras cuentas a pagar		3.735.439	3.316.653
Otros pasivos corrientes		-	-
<b>Otros flujos de efectivo de las actividades de explotación</b>		<b>143.824</b>	<b>241.520</b>
Cobros de intereses		162.813	316.787
Pagos de intereses		-	(6.718)
Pago de impuesto de sociedades	14	(18.989)	(68.549)
<b>Flujos de efectivo de las actividades de explotación</b>		<b>15.233.956</b>	<b>615.117</b>
<b>FLUJOS DE EFECTIVO DE LAS ACTIVIDADES DE INVERSIÓN</b>			
<b>Pagos por inversiones</b>		<b>(12.764.155)</b>	<b>(7.781.860)</b>
Inmovilizado intangible	5	(136.283)	(145.018)
Inmovilizado material	6	(8.294.835)	(7.636.842)
Otros activos financieros		(4.333.037)	-
<b>Cobros por desinversiones</b>		<b>-</b>	<b>7.206.542</b>
Otros activos financieros		-	7.206.542
<b>Flujos de efectivo de las actividades de inversión</b>		<b>(12.764.155)</b>	<b>(575.318)</b>
<b>FLUJOS DE EFECTIVO DE LAS ACTIVIDADES DE FINANCIACIÓN</b>			
Cobros y pagos por instrumentos de patrimonio		-	-
Emisión de instrumentos de patrimonio (+)		-	-
<b>Flujos de efectivo de las actividades de financiación</b>		<b>-</b>	<b>-</b>
<b>EFFECTO DE LAS VARIACIONES DE LOS TIPOS DE CAMBIO</b>			
		-	-
<b>AUMENTO / (DISMINUCIÓN) NETA DEL EFECTIVO O EQUIVALENTES</b>		<b>2.469.801</b>	<b>39.799</b>
Efectivo o equivalentes al comienzo del ejercicio		610.955	571.156
Efectivo o equivalentes al final del ejercicio	9	3.080.756	610.955

# SOCIEDAD ECOLÓGICA PARA EL RECICLADO DE LOS ENVASES DE VIDRIO (ECOVIDRIO)

Memoria correspondiente al ejercicio anual terminado el 31 de diciembre de 2015

## 1. ACTIVIDAD DE LA EMPRESA

La Sociedad Ecológica para el Reciclado de los Envases de Vidrio, en adelante Ecovidrio o la Entidad, es una Entidad no lucrativa, autorizada para actuar como sistema integrado de gestión por las autoridades competentes, con personalidad jurídica propia y plena capacidad para el cumplimiento de sus fines, según el artículo 1º de sus Estatutos Sociales.

Fue constituida según acta fundacional el día 21 de septiembre de 1995, mediante la cual se aprobaron sus Estatutos que han sido modificados con posterioridad en varias ocasiones, siendo la última modificación de fecha 11 de noviembre de 2008. Todas las modificaciones han sido inscritas en el Registro Nacional de Asociaciones del Ministerio del Interior.

Ecovidrio fue inscrita en el Registro Nacional de Asociaciones del Ministerio del Interior con el número 160.493 y con el número de C.I.F. G-81312001. Su domicilio actual se encuentra en Madrid, en la calle Miguel Ángel, nº 23 – 5ª Planta.

La asociación tiene por finalidad, según el artículo 2º de sus Estatutos, contribuir al desarrollo sostenible mediante la promoción y la dirección de un sistema integrado de gestión de envases y envases usados de vidrio, así como garantizar el cumplimiento de los objetivos de reciclado fijados en el marco de la ley 11/1997 y de restantes normas estatales o autonómicas que transpongan la Directiva 94/62/CE del Parlamento Europeo. Para el cumplimiento de sus fines, la asociación desarrollará, en estrecha colaboración con las Administraciones Públicas y demás Entidades públicas y privadas interesadas, todas aquellas actividades que resulten precisas para asegurar, en los términos establecidos en el artículo 12 de la ley 11/1997, la entrega en adecuadas condiciones de separación por materiales a todos los agentes económicos mencionados en el mismo.

El ámbito legal en el que se desarrolla la actividad de Ecovidrio está regulado por la Ley 11/1997 de 24 de abril, de Envases y Residuos de Envases, y el Reglamento de desarrollo y ejecución de la Ley de Envases y Residuos de Envases, aprobado mediante Real Decreto 782/1998 de 30 de abril. Desde el ejercicio 2015, Ecovidrio ha dejado de gestionar el vidrio recogido en fase previa al tratamiento del mismo, pasando a ser las plantas de tratamiento de vidrio las encargadas de dicho proceso.

La Ley 66/1997 de 30 de diciembre, de medidas fiscales, administrativas y del orden social y la Ley 10/1998 de 21 de abril, de Residuos, introdujeron modificaciones a la Ley 11/1997, estableciendo como obligatorio poner en el mercado productos envasados a través del sistema de depósito, devolución y retorno o de algún sistema integrado de gestión de residuos de envases y envases usados.

De acuerdo con la Ley 11/1997, las sociedades gestoras de sistemas integrados de gestión de residuos deben constituirse como Entidades sin ánimo de lucro. Ecovidrio, como Entidad gestora del sistema integrado de gestión, y según se desprende de la última modificación de sus Estatutos, que se ha mencionado anteriormente, se financia fundamentalmente mediante las cuotas periódicas a cargo de los asociados y otros ingresos relacionados con el cumplimiento de su objeto, que le permitan alcanzar el equilibrio económico entre gastos e ingresos mediante la adecuada periodificación de estos últimos, los cuales se destinarán a cubrir gastos de ejercicios futuros.

## 2. BASES DE PRESENTACIÓN DE LAS CUENTAS ANUALES

Las cuentas anuales se han preparado de acuerdo con el Plan General de Contabilidad aprobado por el Real Decreto 1514/2007, de 16 de noviembre, el cual fue modificado por el Real Decreto 1159/2010, de 17 de septiembre, así como con el resto de la legislación mercantil vigente.

Estas cuentas anuales han sido preparadas por la Junta Directiva de la Entidad para su sometimiento a la aprobación de la Asamblea General, estimándose que serán aprobadas sin ninguna modificación.

Las cifras incluidas en las cuentas anuales están expresadas en euros, salvo que se indique lo contrario.

### 2.1 Imagen fiel

Las cuentas anuales se han preparado a partir de los registros auxiliares de contabilidad de la Entidad, habiéndose aplicado las disposiciones legales vigentes en materia contable con la finalidad de mostrar la imagen fiel del patrimonio, de la situación financiera y de los resultados de la Entidad. El estado de flujos de efectivo se ha preparado con el fin de informar verazmente sobre el origen y la utilización de los activos monetarios representativos de efectivo y otros activos líquidos equivalentes de la Entidad.

### 2.2 Comparación de la información

De acuerdo con la legislación mercantil, se presentan, a efectos comparativos, en cada una de las partidas del balance, de la cuenta de pérdidas y ganancias, del estado de cambios en el patrimonio neto y del estado de flujos de efectivo, además de las cifras del ejercicio 2015, las correspondientes al ejercicio anterior. En la memoria también se incluye información cuantitativa del ejercicio anterior, salvo cuando una norma contable específicamente establece que no es necesario.

De acuerdo con lo establecido en la disposición adicional única de la "Resolución de 29 de enero de 2016, del Instituto de Contabilidad y Auditoría de Cuentas, sobre la información a incorporar en la memoria de las cuentas anuales en relación con el periodo medio de pago a proveedores en operaciones comerciales", la Sociedad suministra en la Nota 18.3 exclusivamente la información relativa al ejercicio y no se presenta información comparativa, calificándose las presentes cuentas anuales como iniciales, a estos exclusivos efectos, en lo que se refiere a la aplicación del principio de uniformidad y del requisito de comparabilidad.

### 2.3 Aspectos críticos de la valoración y estimación de la incertidumbre

En la preparación de las cuentas anuales de la Entidad, se han realizado estimaciones que están basadas en la experiencia histórica y en otros factores que se consideran razonables de acuerdo con las circunstancias actuales y que constituyen la base para establecer el valor contable de los activos y pasivos cuyo valor no es fácilmente determinable mediante otras fuentes. La Entidad revisa sus estimaciones de forma continua. Sin embargo, dada la incertidumbre inherente a las mismas, existe el riesgo de que pudieran surgir ajustes en el futuro sobre los valores de los activos y pasivos afectados, de producirse un cambio significativo en las hipótesis, hechos y circunstancias en las que se basan.

Los supuestos clave acerca del futuro, así como otros datos relevantes sobre la estimación de la incertidumbre en la fecha de cierre del ejercicio, que llevan asociados un riesgo importante de suponer cambios significativos en el valor de los activos o pasivos en el próximo ejercicio son los siguientes:

Provisiones y pasivos contingentes



La determinación de provisiones para litigios y responsabilidades requieren de la realización de juicios y estimaciones que pueden afectar significativamente a la determinación de los importes a registrar al cierre de cada ejercicio. En la Nota 11 se informa sobre las situaciones contingentes a que está sometida la Entidad al 31 de diciembre de 2015 y 2014.

#### Periodificaciones de pasivo

De acuerdo con la actividad sin ánimo de lucro que lleva a cabo la Entidad, su objetivo es alcanzar el equilibrio económico entre ingresos y gastos operativos, destinando el exceso de los primeros sobre los segundos a compensar en el futuro gastos derivados de su actividad y que, por tanto, parte de sus ingresos procedentes de las aportaciones de los asociados, constituyen ingresos cobrados por anticipado. La compensación de estas periodificaciones, por lo tanto, dependerá del ritmo en que se produzcan los citados gastos en el futuro (Ver Notas 4.10 y 12).

En el ejercicio 2012, y con efectos a partir del ejercicio iniciado el 1 de enero de 2012, la Entidad acordó cambiar el criterio de cálculo de la tarifa del Punto Verde en relación a los resultados financieros, pasando éstos expresamente a financiar las actividades propias de la Entidad. Por ello, a partir del ejercicio 2012, han pasado a formar parte, en su caso, de la cantidad a periodificar.

### 3. APLICACIÓN DE RESULTADOS

Como se indica en la Nota 1 de la memoria, Ecovidrio es una Entidad sin ánimo de lucro. La propuesta de distribución de resultados es traspasar los resultados obtenidos al epígrafe de Excedentes de ejercicios anteriores, dentro de los fondos propios de la Entidad. En el presente ejercicio 2015 el resultado del ejercicio ha sido de cero euros.

### 4. NORMAS DE REGISTRO Y VALORACIÓN

Los principales criterios de registro y valoración utilizados por la Entidad en la elaboración de estas cuentas anuales son los siguientes:

#### 4.1 Inmovilizado intangible

El inmovilizado intangible se valora inicialmente por su coste, siendo éste el precio de adquisición.

Después del reconocimiento inicial, el inmovilizado intangible se valora por su coste, menos la amortización acumulada y, en su caso, el importe acumulado de las correcciones por deterioro registradas.


Los años de vida útil estimada para los distintos elementos del inmovilizado intangible son los siguientes:

	Años de vida útil	%
Aplicaciones informáticas	4	25
Patentes y marcas	17	6

#### 4.2 Inmovilizado material

El inmovilizado material se valora inicialmente por su coste, siendo éste el precio de adquisición.

Después del reconocimiento inicial, el inmovilizado material se valora por su coste, menos la amortización acumulada y, en su caso, el importe acumulado de las correcciones por deterioro registradas.





Las reparaciones que no representan una ampliación de la vida útil y los costes de mantenimiento son cargados en la cuenta de pérdidas y ganancias en el ejercicio en que se producen. Los costes de ampliación o mejora que dan lugar a un aumento de la capacidad productiva o a un alargamiento de la vida útil de los bienes, son incorporados al activo como mayor valor del mismo.

La amortización de los elementos del inmovilizado material se realiza, desde el momento en el que están disponibles para su puesta en funcionamiento, de forma lineal durante su vida útil estimada.

Los años de vida útil estimada para los distintos elementos del inmovilizado material son los siguientes:

	Años de vida útil	%
Instalaciones técnicas: Contenedores	10	10
Mobiliario y otras Instalaciones	5 a 7	15 a 20
Equipos para procesos de información	4	25

En cada cierre de ejercicio, la Entidad revisa los valores residuales, las vidas útiles y los métodos de amortización del inmovilizado material y, si procede, se ajustan de forma prospectiva.

### 4.3 Activos financieros

#### Préstamos y partidas a cobrar

En esta categoría se registran los créditos por operaciones comerciales y no comerciales, que incluyen los activos financieros cuyos cobros son de cuantía determinada o determinable, que no se negocian en un mercado activo y para los que se estima recuperar todo el desembolso realizado por la Entidad, salvo, en su caso, por razones imputables a la solvencia del deudor.

En su reconocimiento inicial en el balance, se registran por su valor razonable, que, salvo evidencia en contrario, es el precio de la transacción, que equivale al valor razonable de la contraprestación entregada más los costes de transacción que les sean directamente atribuibles.

Tras su reconocimiento inicial, estos activos financieros se valoran a su coste amortizado.

La Entidad considera como activos deteriorados (activos dudosos) aquellos instrumentos de deuda para los que existen evidencias objetivas de deterioro, que hacen referencia fundamentalmente a la existencia de impagos, incumplimientos, refinanciaciones y a la existencia de datos que evidencien la posibilidad de no recuperar la totalidad de los flujos futuros pactados o que se produzca un retraso en su cobro superior a cuatro meses.


La reversión del deterioro se reconoce como un ingreso en la cuenta de pérdidas y ganancias y tiene como límite el valor en libros del activo financiero que estaría registrado en la fecha de reversión si no se hubiese registrado el deterioro de valor.

#### Inversiones mantenidas hasta el vencimiento

Incluyen los valores representativos de deuda con una fecha de vencimiento fijada, con cobros de cuantía determinada o determinable, que se negocian en un mercado activo y para los que la Entidad tiene la intención efectiva y la capacidad financiera de conservarlos hasta su vencimiento.

En su reconocimiento inicial en el balance, se registran por su valor razonable, que, salvo evidencia en contrario, es el precio de la transacción, que equivale al valor razonable de la contraprestación entregada más los costes de transacción que les sean directamente atribuibles.

Tras su reconocimiento inicial, estos activos financieros se valoran a su coste amortizado.



### Activos financieros mantenidos para negociar

Incluyen los activos financieros originados o adquiridos con el objetivo de obtener ganancias a corto plazo. Asimismo, también forman parte de esta categoría los instrumentos derivados que no hayan sido designados como instrumentos de cobertura.

En su reconocimiento inicial en el balance, se registran por su valor razonable, que, salvo evidencia en contrario, es el precio de la transacción. Los costes de transacción que les sean directamente atribuibles se reconocen en la cuenta de pérdidas y ganancias. Para los instrumentos de patrimonio se incluye en el valor inicial el importe de los derechos preferentes de suscripción y similares que se han adquirido.

Tras su reconocimiento inicial, los activos financieros mantenidos para negociar se valoran a su valor razonable, sin deducir los costes de transacción en los que se pudiera incurrir en su enajenación. Los cambios que se producen en el valor razonable se imputan en la cuenta de pérdidas y ganancias.

### Cancelación de activos financieros

Los activos financieros se dan de baja del balance de la Entidad cuando han expirado los derechos contractuales sobre los flujos de efectivo del activo financiero o cuando se transfieren, siempre que en dicha transferencia se transmitan sustancialmente los riesgos y beneficios inherentes a su propiedad.

Si la Entidad no ha cedido ni retenido sustancialmente los riesgos y beneficios del activo financiero, éste se da de baja cuando no se retiene el control. Si la Entidad mantiene el control del activo, continua reconociéndolo por el importe al que está expuesta por las variaciones de valor del activo cedido, es decir, por su implicación continuada, reconociendo el pasivo asociado.

## **4.4 Pasivos financieros**

### Débitos y partidas a pagar

Incluyen los pasivos financieros originados por la compra de bienes y servicios por operaciones de tráfico de la Entidad y los débitos por operaciones no comerciales.

En su reconocimiento inicial en el balance, se registran por su valor razonable, que, salvo evidencia en contrario, es el precio de la transacción, que equivale al valor razonable de la contraprestación recibida ajustado por los costes de transacción que les sean directamente atribuibles.

Tras su reconocimiento inicial, estos pasivos financieros se valoran por su coste amortizado. Los intereses devengados se contabilizan en la cuenta de pérdidas y ganancias, aplicando el método del tipo de interés efectivo.

### Cancelación de pasivos financieros

La Sociedad da de baja un pasivo financiero cuando la obligación se ha extinguido.

## **4.5 Existencias**

Las existencias se valoran a su precio de adquisición o coste de producción. El coste de producción incluye el precio de adquisición del vidrio, recogida y gastos de transformación y se calcula utilizando el método del precio medio ponderado.



Cuando el valor neto realizable de las existencias es inferior a su precio de adquisición o a su coste de producción, se efectúan las oportunas correcciones valorativas, reconociéndolas como un gasto en la cuenta de pérdidas y ganancias.

#### 4.6 Efectivo y otros activos líquidos equivalentes

Este epígrafe incluye el efectivo en caja, las cuentas corrientes bancarias y los depósitos y adquisiciones temporales de activos que cumplen con todos los siguientes requisitos:

- Son convertibles en efectivo.
- En el momento de su adquisición su vencimiento no era superior a tres meses.
- No están sujetos a un riesgo significativo de cambio de valor.
- Forman parte de la política de gestión normal de tesorería de la Entidad.

#### 4.7 Provisiones y contingencias

Los pasivos que resultan indeterminados respecto a su importe o a la fecha en que se cancelarán se reconocen en el balance cuando la Entidad tiene una obligación actual (ya sea por una disposición legal, contractual o por una obligación implícita o tácita), surgida como consecuencia de sucesos pasados, que se estima probable que suponga una salida de recursos para su liquidación y que es cuantificable.

Las provisiones se valoran por el valor actual de la mejor estimación posible del importe necesario para cancelar o transferir a un tercero la obligación, registrándose los ajustes que surjan por la actualización de la provisión como un gasto financiero conforme se van devengando. Las provisiones se revisan a la fecha de cierre de cada balance y son ajustadas con el objetivo de reflejar la mejor estimación actual del pasivo correspondiente en cada momento.

Las compensaciones a recibir de un tercero en el momento de liquidar las provisiones, se reconocen como un activo, sin minorar el importe de la provisión, siempre que no existan dudas de que dicho reembolso va a ser recibido, y sin exceder del importe de la obligación registrada. Cuando existe un vínculo legal o contractual de exteriorización del riesgo, en virtud del cual la Entidad no esté obligada a responder del mismo, el importe de dicha compensación se deduce del importe de la provisión.

Por otra parte, se consideran pasivos contingentes aquellas posibles obligaciones, surgidas como consecuencia de sucesos pasados, cuya materialización está condicionada a que ocurran eventos futuros que no están enteramente bajo el control de la Entidad y aquellas obligaciones presentes, surgidas como consecuencia de sucesos pasados, para las que no es probable que haya una salida de recursos para su liquidación o no se pueden valorar con suficiente fiabilidad. Estos pasivos no son objeto de registro contable, detallándose los mismos en la memoria, excepto cuando la salida de recursos sea remota.

#### 4.8 Impuesto sobre beneficios

El gasto por impuesto sobre beneficios del ejercicio se calcula mediante la suma del impuesto corriente, que resulta de aplicar el correspondiente tipo de gravamen a la base imponible del ejercicio menos las bonificaciones y deducciones existentes, y de las variaciones producidas durante dicho ejercicio en los activos y pasivos por impuestos diferidos registrados. Se reconoce en la cuenta de pérdidas y ganancias, excepto cuando corresponde a transacciones que se registran directamente en el patrimonio neto, en cuyo caso el impuesto correspondiente también se registra en el patrimonio neto, y en las combinaciones de negocios en las que se registra con cargo o abono al fondo de comercio.

Los impuestos diferidos se registran para las diferencias temporarias existentes en la fecha del balance entre la base fiscal de los activos y pasivos y sus valores contables. Se considera como base fiscal de un elemento patrimonial el importe atribuido al mismo a efectos fiscales.

El efecto impositivo de las diferencias temporarias se incluye en los correspondientes epígrafes de "Activos por impuesto diferido" y "Pasivos por impuesto diferido" del balance.

La Entidad reconoce un pasivo por impuesto diferido para todas las diferencias temporarias imponibles, salvo, en su caso, para las excepciones previstas en la normativa vigente.

La Entidad reconoce los activos por impuesto diferido para todas las diferencias temporarias deducibles, créditos fiscales no utilizados y bases imponibles negativas pendientes de compensar, en la medida en que resulte probable que la Sociedad disponga de ganancias fiscales futuras que permitan la aplicación de estos activos, salvo, en su caso, para las excepciones previstas en la normativa vigente.

Ecovidrio, como Entidad sin ánimo de lucro (ver Nota 1), periodifica los ingresos obtenidos de la cuotas periódicas de sus asociados, los cuales se destinan a cubrir gastos de explotación de ejercicios futuros, de tal manera que obtiene un equilibrio financiero entre ingresos y gastos en la medida en que se consideran cobros anticipados para la financiación de la actividad de explotación futura.

#### 4.9 Clasificación de los activos y pasivos entre corrientes y no corrientes

Los activos y pasivos se presentan en el balance clasificados entre corrientes y no corrientes. A estos efectos, los activos y pasivos se clasifican como corrientes cuando están vinculados al ciclo normal de explotación de la Sociedad y se esperan vender, consumir, realizar o liquidar en el transcurso del mismo. En caso contrario, se clasifican como no corrientes.

#### 4.10 Ingresos y gastos

De acuerdo con el principio de devengo, los ingresos y gastos se registran cuando ocurren, con independencia de la fecha de su cobro o de su pago.

Desde el ejercicio 2008, los ingresos percibidos como consecuencia de la actividad de explotación habitual de la Entidad, por las cuotas periódicas a cargo de los asociados, así como los relacionados con la venta de vidrio, también directamente vinculados a la actividad de la Entidad, se reconocen teniendo en cuenta lo indicado a continuación. Como se describe en la Nota 1, de acuerdo con la Ley 11/1997, de 24 de abril, de Envases y Residuos de Envases, las sociedades gestoras de sistemas integrados de gestión de residuos deben constituirse como Entidades sin ánimo de lucro. El 12 de junio de 2008, la Asamblea General de la Entidad acordó la modificación del artículo 28 de sus estatutos, ratificando como objetivo alcanzar un equilibrio entre gastos e ingresos mediante la adecuada periodificación de estos últimos, los cuales se destinarán a cubrir gastos de ejercicios futuros. Para acomodar el tratamiento contable a la actual redacción de sus estatutos, la Entidad modificó el criterio contable de reconocimiento de ingresos a partir de 2008, con el objetivo de alcanzar el mencionado equilibrio económico entre gastos e ingresos de explotación.

Como consecuencia de lo anterior, el "excedente de las operaciones acumulado" hasta el ejercicio 2007, por importe de 30.931.560 euros, en aplicación de la norma de valoración 22ª del Plan General de Contabilidad aprobado por RD 1514/07, de 16 de noviembre, y que de acuerdo con la aplicación de la nueva redacción de los Estatutos, se destinará a cubrir gastos de ejercicios futuros, se registró en el epígrafe de "Periodificaciones a largo plazo" del balance con cargo al patrimonio neto al 1 de enero de 2008 (ver Nota 12). Una parte importante de los gastos que deberá cubrir en ejercicios futuros este importe se refiere a las dotaciones para amortización de inmovilizado material (contenedores) cuya inversión fue financiada íntegramente con cuotas periódicas aportadas por los asociados en ejercicios anteriores.

Adicionalmente tal y como se menciona en la Nota 2.3, con fecha 17 de octubre de 2012, la Junta Directiva de la Entidad aprobó que los resultados financieros sean considerados como ingresos propios de las actividades de la Entidad desde el 1 de enero de 2012 y que, por tanto, se contemplan en el cálculo de las tarifas de sus asociados.

#### 4.11 Transacciones en moneda extranjera

La moneda funcional y de presentación de la Entidad es el euro. La Entidad no realiza transacciones en moneda distinta del euro.

#### 4.12 Elementos patrimoniales de naturaleza medioambiental

Los gastos relativos a las actividades de descontaminación y restauración de lugares contaminados, eliminación de residuos y otros gastos derivados del cumplimiento de la legislación medioambiental se registran como gastos del ejercicio en que se producen, salvo que correspondan al coste de compra de elementos que se incorporen al patrimonio de la Sociedad con el objeto de ser utilizados de forma duradera, en cuyo caso se contabilizan en las correspondientes partidas del epígrafe "Inmovilizado material", siendo amortizados con los mismos criterios.

#### 4.13 Operaciones con partes vinculadas

Las transacciones con partes vinculadas se contabilizan de acuerdo con las normas de valoración detalladas anteriormente.

#### 4.14 Indemnizaciones por despido

De acuerdo con la legislación laboral vigente, la Entidad está obligada al pago de indemnizaciones a aquellos empleados con los que, en determinadas condiciones, rescinda sus relaciones laborales. Las indemnizaciones por despido susceptibles de cuantificación razonable se registran como gasto del ejercicio en el que existe una expectativa válida, creada por la Entidad frente a los terceros afectados.

### 5. INMOVILIZADO INTANGIBLE

El detalle y los movimientos de las distintas partidas que componen el inmovilizado intangible son los siguientes:

(Euros)	Saldo inicial	Altas y dotaciones	Saldo final
<b>Ejercicio 2015</b>			
Coste			
Propiedad Industrial	11.744	-	11.744
Aplicaciones informáticas	593.102	136.283	729.385
	<b>604.846</b>	<b>136.283</b>	<b>741.129</b>
Amortización acumulada			
Propiedad Industrial	(6.545)	(516)	(7.061)
Aplicaciones informáticas	(470.177)	(49.424)	(519.601)
	<b>(476.722)</b>	<b>(49.940)</b>	<b>(526.662)</b>
<b>Valor neto contable</b>	<b>128.124</b>		<b>214.467</b>

**Ejercicio 2014**

Coste			
Propiedad Industrial	11.744	-	11.744
Aplicaciones informáticas	448.084	145.018	593.102
	<b>459.828</b>	<b>145.018</b>	<b>604.846</b>
Amortización acumulada			
Propiedad Industrial	(6.009)	(536)	(6.545)
Aplicaciones informáticas	(447.743)	(22.434)	(470.177)
	<b>(453.752)</b>	<b>(22.970)</b>	<b>(476.722)</b>
<b>Valor neto contable</b>	<b>6.076</b>		<b>128.124</b>

Al 31 de diciembre de 2015 existen elementos de inmovilizado intangible en uso por valor de 451.189 euros (451.189 euros al 31 de diciembre de 2014) que se encuentran totalmente amortizados.

**6. INMOVILIZADO MATERIAL**

El detalle y los movimientos de las distintas partidas que componen el inmovilizado material son los siguientes:

(Euros)	Saldos inicial	Altas y dotaciones	Saldo final
<b>Ejercicio 2015</b>			
Coste			
Instalaciones técnicas – contenedores	70.270.244	8.280.653	78.550.897
Mobiliario y otras Instalaciones	92.613	-	92.613
Equipos para procesos de información	78.696	14.182	92.878
	<b>70.441.553</b>	<b>8.294.835</b>	<b>78.736.388</b>
Amortización acumulada			
Instalaciones técnicas – contenedores	(42.246.187)	(5.743.919)	(47.990.106)
Mobiliario y otras Instalaciones	(79.589)	(4.208)	(83.797)
Equipos para procesos de información	(50.845)	(11.546)	(62.391)
	<b>(42.376.621)</b>	<b>(5.759.673)</b>	<b>(48.136.294)</b>
<b>Valor neto contable</b>	<b>28.064.932</b>		<b>30.600.094</b>
<b>Ejercicio 2014</b>			
Coste			
Instalaciones técnicas – contenedores	62.662.100	7.608.144	70.270.244
Mobiliario y otras Instalaciones	88.247	4.366	92.613
Equipos para procesos de información	54.364	24.332	78.696
	<b>62.804.711</b>	<b>7.636.842</b>	<b>70.441.553</b>
Amortización acumulada			
Instalaciones técnicas – contenedores	(36.585.576)	(5.660.611)	(42.246.187)
Mobiliario y otras Instalaciones	(75.869)	(3.720)	(79.589)
Equipos para procesos de información	(42.017)	(8.828)	(50.845)
	<b>(36.703.462)</b>	<b>(5.673.159)</b>	<b>(42.376.621)</b>
<b>Valor neto contable</b>	<b>26.101.249</b>		<b>28.064.932</b>

Las altas se han debido fundamentalmente a la adquisición de contenedores para ampliar la capacidad de reciclaje atendiendo a los objetivos de la actividad de la Entidad.

El detalle de los activos materiales totalmente amortizados al 31 de diciembre es el siguiente:

(Euros)	2015	2014
Contenedores	18.654.792	13.419.130
Mobiliario y Otras Instalaciones	71.652	71.652
Equipos para procesos de información	56.528	56.528
	<b>18.782.972</b>	<b>13.547.310</b>

Excepto para los contenedores, la Entidad tiene contratadas varias pólizas de seguro para cubrir los riesgos a que están sujetos los elementos del inmovilizado material. La cobertura de estas

pólizas se considera suficiente.

En relación a los contenedores, su poco valor individual y su ubicación dispersa, hace poco probable que los riesgos de pérdida o deterioro a los que están sujetos se materialice en un número elevado de contenedores que pudiera llevar a un impacto significativo.

La Entidad ha tenido arrendadas durante el año 2015 sus oficinas centrales en Madrid en la calle General Oraá número 3. En el mes de enero de 2016 se ha producido el traslado a las nuevas oficinas de la Entidad en calle Miguel Ángel número 23, habiéndose satisfecho en concepto de alquiler por las nuevas oficinas un importe de 21.560 euros durante el ejercicio 2015. Este contrato tiene una duración de 5 años por un importe anual que asciende a 285.180 euros.

Los gastos por alquiler del ejercicio 2015 han ascendido a 164.821 euros (164.821 euros en el ejercicio 2014).

Además la Entidad tiene formalizados varios contratos de renting de vehículos siendo el gasto anual del ejercicio 2015 por este concepto de 108.336 euros (108.832 euros en 2014). El resto de los gastos por arrendamiento del ejercicio 2015, por importe de 11.662 euros, corresponden fundamentalmente a contratos de renting de mobiliario (11.364 euros en 2014) (Nota 15.4).

## 7. ACTIVOS FINANCIEROS

La composición de los activos financieros al 31 de diciembre es la siguiente:

(Euros)	Créditos y otros
<b>Ejercicio 2015</b>	
Activos financieros a largo plazo	
Préstamos y partidas a cobrar	
Otros activos financieros	72.311
	<b>72.311</b>
Activos financieros a corto plazo	
Préstamos y partidas a cobrar	
Deudores comerciales y otras cuentas a cobrar (*)	24.696.665
Inversiones financieras a corto plazo	11.569.186
	<b>36.265.851</b>
	<b>36.265.851</b>
<b>Ejercicio 2014</b>	
Activos financieros a largo plazo	
Préstamos y partidas a cobrar	
Otros activos financieros	24.781
	<b>24.781</b>
Activos financieros a corto plazo	
Préstamos y partidas a cobrar	
Deudores comerciales y otras cuentas a cobrar (*)	25.985.876
Inversiones financieras a corto plazo	7.299.121
	<b>33.269.556</b>
	<b>33.294.337</b>

(\*) Excluyendo "Otros créditos con las Administraciones Públicas"

### Otros activos financieros a largo plazo

Este epígrafe recoge fundamentalmente fianzas y depósitos constituidos.

### Deudores comerciales y otras cuentas a cobrar

La composición de este epígrafe al 31 de diciembre es la siguiente:

(Euros)	2015	2014
Clientes por ventas y prestaciones de servicios	24.694.047	25.983.212
Personal	2.618	2.664
	<b>24.696.665</b>	<b>25.985.876</b>

El saldo de clientes por ventas y prestaciones de servicios se presenta neto de las correcciones por deterioro. Los movimientos habidos durante los ejercicios 2015 y 2014 en dichas correcciones son los siguientes:

(Euros)	2015	2014
Saldo inicial	551.607	431.270
Dotaciones	126.749	266.302
Aplicaciones (incobrables)	(22.477)	(145.965)
<b>Saldo final</b>	<b>655.879</b>	<b>551.607</b>

### Inversiones financieras a corto plazo

La composición de este epígrafe al 31 de diciembre es la siguiente:

(Euros)	2015	2014
Otros activos financieros	11.569.186	7.283.680
Valores representativos de deuda	-	15.441
	<b>11.569.186</b>	<b>7.299.121</b>

A 31 de diciembre de 2015, "Otros activos financieros" incluyen 626.023 euros (1.139.511 euros en 2014) que se refieren a un depósito con vencimiento anual, constituido en Banco Caminos en garantía del 30% sobre los avales concedidos por dicha Entidad a ECOVIDRIO, fundamentalmente ante las Comunidades Autónomas (ver Nota 11.2). Es por este motivo por lo que no se puede disponer de estos fondos hasta la cancelación de los avales. Este depósito devenga un tipo de interés anual de mercado.

Además, al 31 de diciembre de 2015 se encuentran invertidos 3.920.127 euros en depósitos a corto plazo (6.144.169 euros en 2014), que corresponden a los excedentes de tesorería existentes a la fecha de cierre del ejercicio, con vencimiento a más de tres meses y que devengan un tipo de interés anual de mercado.

Finalmente, se encuentra registrado un importe de 7.023.036 euros (cero en 2014) correspondientes a la inversión en dos fondos de inversión de la entidad Imantia. Estos fondos de inversión son de perfil de riesgo bajo, puesto que invierten la mayoría de sus activos en depósitos y renta fija. Ambos fondos han sido auditados a 31 de diciembre de 2015. El valor razonable de estos fondos de inversión ha sido calculado mediante el valor neto de sus activos (valor liquidativo), habiéndose generado una revalorización al 31 de diciembre de 2015 por importe de 20.421 euros.

## 8. EXISTENCIAS

A final de 2014 se eliminó el stock existente hasta esa fecha dado que en el 2015 la venta de vidrio se realizaría previa al tratamiento del mismo. Aun así a 31 de diciembre de 2015 existe vidrio en las planchadas a un valor de 156.761 euros.



En cumplimiento de lo acordado por la autorización singular concedida por el Tribunal de Defensa de la Competencia, ECOVIDRIO ha puesto en funcionamiento un sistema de contratación de los servicios de compraventa del vidrio, cuya gestión le compete, basado en la publicidad, concurrencia, igualdad, libre elección de condiciones y objetividad.

En aplicación de dicho sistema de contratación se comunica la convocatoria del procedimiento de venta del vidrio que se estima será recogido en los años siguientes. Se invita a participar en dicho procedimiento a las empresas interesadas para que puedan remitir sus ofertas de adquisición. Dichas ofertas deben remitirse antes de una fecha dada y conforme a un modelo preestablecido.

Todo este proceso no garantiza la aceptación de todas las ofertas sino que se valorarán y analizarán todas ellas bajo criterios objetivos indicados en las bases.

La Entidad no tiene formalizados compromisos de compraventa de vidrio al cierre del ejercicio, sino que los contratos de compra venta, propiamente dichos, se firman a principios del año 2016.

## 9. EFECTIVO Y OTROS ACTIVOS LÍQUIDOS EQUIVALENTES

La composición de este epígrafe al 31 de diciembre es la siguiente:

(Euros)	2015	2014
Caja	2.117	2.560
Cuentas corrientes a la vista	3.078.639	608.395
	<b>3.080.756</b>	<b>610.955</b>

Las cuentas corrientes devengan el tipo de interés de mercado para este tipo de cuentas y son de libre disposición.

## 10. PATRIMONIO NETO - FONDOS PROPIOS

### 10.1 Fondo Social

Al 31 de diciembre de 2015 y 2014 el fondo social está compuesto por 28 cuotas de 6.010 euros, cada una de ellas aportadas por los socios y que tienen el carácter de no reintegrables hasta que el socio cause baja en la Entidad.

### 10.2 Reservas

Al 31 de diciembre de 2015 y 2014 este epígrafe lo componen los excedentes generados en ejercicios anteriores que no son objeto de distribución entre sus asociados debido a que, de acuerdo con los estatutos de la Entidad, esta no tiene ánimo de lucro y cualquier remanente generado de su actividad deberá ser utilizado para los mismos fines para los que fue creada la Entidad.

## 11. PROVISIONES Y CONTINGENCIAS

### 11.1 Provisiones

El 11 de diciembre de 2008 la Comisión Nacional de la Competencia acordó incoar un expediente sancionador frente ECOVIDRIO por la presunta comisión de conductas contrarias a la competencia. La Entidad presentó las oportunas alegaciones y solicitó la vista del expediente.

El 27 de noviembre de 2014, el Tribunal Supremo ha desestimado el recurso de casación interpuesto por la Comisión Nacional de Mercados y la Competencia contra la sentencia de la Audiencia Nacional por lo que se anulaba la sanción impuesta a Ecovidrio en 2010. En dicha diligencia del Tribunal Supremo se notificó que contra dicha resolución no cabía recurso ordinario alguno.

En marzo de 2015 se canceló el aval constituido con Banco Caminos por importe de 1.000.000 euros correspondiente a la sanción.

### 11.2 Avaluos y Contingencias

La Entidad tiene prestados avaluos al 31 de diciembre de 2015 ante organismos públicos por importe de 2.087 miles de euros (2.069 miles de euros en 2014), para responder del cumplimiento de las obligaciones de contenido económico que frente a las Administraciones Públicas se pudieran derivar de la actuación del sistema integrado de gestión. Dichos avaluos requieren la formalización de depósitos por el 30% del valor del aval, los cuales están registrados bajo el epígrafe de Otros activos financieros a corto plazo (ver Nota 7).

Así mismo, la Entidad tiene depositado un aval en garantía de alquileres por importe de 226.110 euros (83.520 euros en 2014), al que están afectos depósitos por importe de 67.833 euros (25.056 euros en 2014), registrados bajo el epígrafe de Otros activos financieros a corto plazo (ver Nota 7).

## 12. PERIODIFICACIONES A LARGO PLAZO

En este epígrafe del balance se incluye el importe acumulado de las diferencias entre ingresos y gastos de explotación de la Entidad del ejercicio 2015 y de ejercicios anteriores, que serán destinados a compensar en el futuro gastos derivados de la actuación de ECOVIDRIO en calidad de Entidad gestora de sistemas integrados de gestión de residuos. Como se indica en la Nota 4.10, en el ejercicio 2008 la Entidad modificó el criterio contable de reconocimiento de ingresos, con el objetivo de alcanzar el equilibrio económico entre gastos e ingresos. Como consecuencia de ello, este epígrafe incluye el importe traspasado del "excedente de las operaciones acumulado" (resultado de explotación) hasta el ejercicio 2007 (inclusive) por importe de 30.931.560 euros. Así mismo, se reclasificó el saldo existente de gastos a distribuir del balance de situación a 31 de diciembre de 2007 por importe de 612.729 euros, presentándose neto en esta cuenta de periodificaciones por responder conceptualmente al mismo objetivo de equilibrio económico entre ingresos y gastos de explotación, antes mencionado.

Tal y como se menciona en la Nota 2.3, en el ejercicio 2012 fue acordada la consideración de los resultados financieros como un ingreso más derivado de las operaciones de la Entidad a los efectos del cálculo de las aportaciones a efectuar por los asociados.

La imputación a la cuenta de periodificaciones a largo plazo en el ejercicio 2015 ha sido un incremento de 5.222.089 euros. En 2014 supuso una disminución de 1.393.515 euros.



### 13. PASIVOS FINANCIEROS

La composición de los pasivos financieros al 31 de diciembre es la siguiente:

(Euros)	Otros pasivos financieros
<b>Ejercicio 2015</b>	
Pasivos financieros a corto plazo	
Débitos y partidas a pagar:	
Acreedores comerciales y otras cuentas a pagar (*)	23.450.561
	<b>23.450.561</b>
<b>Ejercicio 2014</b>	
Pasivos financieros a corto plazo	
Débitos y partidas a pagar:	
Acreedores comerciales y otras cuentas a pagar (*)	23.736.928
	<b>23.736.928</b>

(\*) Excluyendo "otras deudas con Administraciones Públicas"

#### Acreedores comerciales y otras cuentas a pagar

La composición de este epígrafe al 31 de diciembre es la siguiente:

(Euros)	2015	2014
Proveedores	6.351.488	8.391.599
Acreedores varios	20.995.382	15.285.674
Personal (remuneraciones pendientes de pago)	103.691	59.655
	<b>27.450.561</b>	<b>23.736.928</b>

### 14. SITUACIÓN FISCAL

El detalle de los saldos relativos a activos fiscales y pasivos fiscales al 31 de diciembre es el siguiente:

(Euros)	2015	2014
Activos por impuesto corriente	87.538	68.549
Otros créditos con las Administraciones Públicas:		
IVA	1.797.284	1.311.739
IGIC	219.615	60.385
Seguridad Social	-	3.108
	<b>2.104.437</b>	<b>1.443.781</b>
Otras deudas con las Administraciones Públicas		
IRPF	54.275	56.436
IVA	129	-
Seguridad Social	39.299	35.882
	<b>93.703</b>	<b>92.318</b>

Según las disposiciones legales vigentes, las liquidaciones de impuestos no pueden considerarse definitivas hasta que no hayan sido inspeccionadas por las autoridades fiscales o haya transcurrido el plazo de prescripción, actualmente establecido en cuatro años. La Entidad tiene abiertos a inspección los cuatro últimos ejercicios para todos los impuestos que le son aplicables. Como consecuencia, entre otras, de las diferentes posibles interpretaciones de la legislación fiscal vigente, podrían surgir pasivos adicionales como resultado de una inspección. En todo caso, la Junta Directiva considera que dichos pasivos, caso de producirse, no afectarían significativamente a las cuentas anuales.

La conciliación entre el importe neto de los ingresos y gastos del ejercicio y la base imponible (resultado fiscal) del Impuesto sobre Sociedades es la siguiente:

(Euros)	Cuenta de pérdidas y ganancias			Ingresos y gastos directamente imputados al patrimonio neto		
	Aumentos	Disminuciones	Total	Aumentos	Disminuciones	Total
<b>Ejercicio 2015</b>						
Saldo de ingresos y gastos del ejercicio						
Operaciones continuadas	-	-	-	-	-	-
Impuesto sobre Sociedades						
Operaciones continuadas	-	-	-	-	-	-
Saldo de ingresos y gastos del ejercicio antes de impuestos	-	-	-	-	-	-
Diferencias permanentes	-	-	-	-	-	-
<b>Base imponible (resultado fiscal)</b>	-	-	-	-	-	-

(Euros)	Cuenta de pérdidas y ganancias			Ingresos y gastos directamente imputados al patrimonio neto		
	Aumentos	Disminuciones	Total	Aumentos	Disminuciones	Total
<b>Ejercicio 2014</b>						
Saldo de ingresos y gastos del ejercicio						
Operaciones continuadas	-	-	-	-	-	-
Impuesto sobre Sociedades						
Operaciones continuadas	-	-	-	-	-	-
Saldo de ingresos y gastos del ejercicio antes de impuestos	-	-	-	-	-	-
Diferencias permanentes	-	-	-	-	-	-
<b>Base imponible (resultado fiscal)</b>	-	-	-	-	-	-

El cálculo del Impuesto sobre Sociedades a devolver es el siguiente:

(Euros)	2015	2014
Impuesto corriente	-	-
Pagos a cuenta	18.989	68.549
<b>Impuesto sobre Sociedades a devolver / (pagar)</b>	<b>18.989</b>	<b>68.549</b>

**15. INGRESOS Y GASTOS**

**15.1 Importe neto de la cifra de negocios**

El importe neto de la cifra de negocios correspondiente a las actividades ordinarias de la Entidad se distribuye geográficamente en su totalidad en España.

Handwritten signatures and initials: IR, 8, F.R.W., and several large scribbles at the bottom of the page.

Igualmente, el importe neto de la cifra de negocios se desglosa por línea de productos como sigue:

(Euros)	2015	2014
Cuotas adheridos Ecovidrio	36.765.867	35.909.546
Cuotas adheridos Ecoembalajes	18.874.299	17.981.612
Abono a Ecoembalajes por sus materiales	(12.444.751)	(12.025.096)
Ingresos por entrega de vidrio	24.876.382	27.374.572
	<b>68.071.797</b>	<b>69.240.634</b>
Línea (%)		
Cuotas adheridos Ecovidrio, netos de abonos a Ecoembalajes	36%	35%
Cuotas adheridos Ecoembalajes	28%	26%
Ingresos por entrega de vidrio	36%	39%
	<b>100%</b>	<b>100%</b>

## 15.2 Aprovisionamientos

El detalle de este epígrafe es el siguiente:

(Euros)	2015	2014
Recogida en contenedores	31.450.934	31.224.801
Tratamiento de vidrio	-	12.719.791
Coste fletes	2.687.790	4.753.413
Costes de comunicación	1.209.308	1.783.840
Planes extra operaciones y Horeca	6.868.304	2.195.419
Limpieza y reparación de contenedores	1.836.987	1.177.584
Otros gastos	3.563.766	3.081.616
Variación de existencias	(156.761)	760.170
	<b>47.460.328</b>	<b>57.696.634</b>

Tal y como se indica en la Nota 1, desde el ejercicio 2015 Ecovidrio ha dejado de gestionar el vidrio recogido en fase previa al tratamiento del mismo, pasando a ser las plantas de tratamiento de vidrio las encargadas de dicho proceso, habiéndose producido unos importantes ahorros por este concepto.

## 15.3 Cargas sociales

El detalle de cargas sociales es el siguiente:

(Euros)	2015	2014
Seguridad social	361.068	330.585
Otras cargas sociales	68.226	65.593
	<b>429.294</b>	<b>396.178</b>

## 15.4 Servicios exteriores

El detalle de servicios exteriores es el siguiente:

(Euros)	2015	2014
Arrendamientos (Nota 6)	306.379	285.017
Reparaciones y conservación	479.076	174.465
Servicios profesionales independientes	793.571	625.841
Primas de seguros	22.615	24.768
Servicios bancarios	29.939	41.769
Publicidad, propaganda y relaciones públicas	5.617.868	4.200.647
Suministros	63.460	70.801
Otros gastos	496.782	457.350
	<b>7.809.690</b>	<b>5.880.658</b>

## 15.5 Ingresos y gastos financieros

El detalle de estos epígrafes es el siguiente:

(Euros)	2015	2014
Otros intereses e ingresos financieros	147.372	316.787
Otros gastos financieros	-	(6.718)
	<b>147.372</b>	<b>310.069</b>

## 16. OPERACIONES CON PARTES VINCULADAS

### 16.1 Entidades vinculadas

Las Entidades vinculadas que mantienen saldos y realizan transacciones con ECOVIDRIO, lo son en su totalidad en calidad de asociados adheridos a la Entidad, correspondiendo un 5% tanto en el ejercicio 2015 como en 2014, aproximadamente, a los saldos de clientes por ventas y prestación de servicios y la totalidad de los ingresos por cuotas adheridos.

### 16.2 Junta Directiva y alta dirección

Los miembros de la Junta Directiva no perciben remuneración alguna por el desempeño de sus funciones en la Entidad. Las remuneraciones devengadas en el ejercicio 2015 por los miembros de la alta dirección de la Entidad, corresponden en su totalidad de sueldos, salarios, indemnizaciones y gratificaciones por un importe total de 651.163 euros (682.364 euros en 2014).

Al 31 de diciembre de 2015 y 2014 la Entidad no tenía obligaciones contraídas en materia de pensiones y de seguros de vida respecto a los miembros anteriores o actuales de la Junta Directiva, ni tiene obligaciones asumidas por cuenta de ellos a título de garantía.

A 31 de diciembre de 2015 y 2014 no existían anticipos a miembros de la Junta Directiva.

## 17 INFORMACIÓN SOBRE LA NATURALEZA Y EL NIVEL DE RIESGO PROCEDENTE DE INSTRUMENTOS FINANCIEROS

Debido a la actividad realizada por la Entidad, la exposición a riesgos procedentes de instrumentos financieros está muy limitada, teniendo el Departamento Financiero de la Entidad adecuadamente establecidos los procedimientos y controles que permiten identificar, medir y gestionar los riesgos derivados de la actividad con instrumentos financieros.

La actividad con instrumentos financieros expone a la Entidad al riesgo de crédito y de liquidez, no estando sujeta a riesgos de mercado, de tipo de interés ni de tipo de cambio.

### 17.1 Riesgo de crédito

El riesgo de crédito se produce por la posibilidad de no recuperar los activos financieros por el importe contabilizado y en el plazo establecido.

La exposición máxima al riesgo de crédito al 31 de diciembre de 2015 y 2014, se refiere prácticamente en su totalidad a los saldos con clientes por ventas y prestación de servicios. El 49% (49% en 2014) de estos saldos responden a clientes por venta de residuos de vidrio, cuyo saldo tiene una antigüedad media de, aproximadamente, 30 días. El 51% restante (51% en 2014) responde saldos con sus asociados por la facturación de la cuota periódica, fundamentalmente, del cuarto trimestre del año.

A 31 de diciembre de 2015, Otros activos financieros incluyen 626.023 euros (1.139.511 euros en 2014) que se refieren a un depósito con vencimiento anual, constituido en Banco Caminos en garantía del 30% sobre los avales concedidos por dicha Entidad a ECOVIDRIO, fundamentalmente ante las Comunidades Autónomas (ver Nota 11.2). Es por este motivo por lo que no se puede disponer de estos fondos hasta la cancelación de los avales. Este depósito devenga un tipo de interés anual de mercado.

Además, al 31 de diciembre de 2015 se encuentran invertidos 10.943.163 euros en depósitos a corto plazo y fondos de inversión de perfil bajo de riesgo (6.144.169 euros en 2014), que corresponden a los excedentes de tesorería existentes a la fecha de cierre del ejercicio. Los depósitos constituidos tienen un vencimiento a más de tres meses y que devengan un tipo de interés anual de mercado.

### Riesgo de liquidez

El riesgo de liquidez se produce por la posibilidad de que la Entidad no pueda disponer de fondos líquidos, o acceder a ellos, en la cuantía suficiente y al coste adecuado, para hacer frente en todo momento a sus obligaciones de pago. El objetivo de la Entidad es mantener las disponibilidades líquidas necesarias.

Las cuotas periódicas aportadas por los asociados, que son revisadas periódicamente en función de las necesidades de la Entidad, así como los fondos obtenidos por la venta de residuos de vidrio son suficientes para afrontar sus obligaciones de pago.

## 18. OTRA INFORMACIÓN

### 18.1 Estructura del personal

Las personas empleadas por la Entidad distribuidas por categorías son las siguientes:

	Número de personas empleadas al final del ejercicio			Número medio de personas empleadas en el ejercicio
	Hombres	Mujeres	Total	
<b>Ejercicio 2015</b>				
Titulados superiores	17	9	26	26
Titulados medios	5	4	9	9
Administrativos	-	4	4	4
	<b>26</b>	<b>13</b>	<b>39</b>	<b>39</b>
<b>Ejercicio 2014</b>				
Titulados superiores	15	9	24	24
Titulados medios	2	-	2	2
Administrativos	-	5	5	5
	<b>17</b>	<b>14</b>	<b>31</b>	<b>31</b>

Al 31 de diciembre de 2015 y 2014, los miembros de la Junta Directiva son siete, en su totalidad hombres, y no forman parte de las personas empleadas por la Entidad.

### 18.2 Honorarios de auditoría

Los honorarios devengados en el ejercicio 2015 por el auditor de cuentas han ascendido a 22.500 euros (22.500 euros en 2014), correspondiendo en su totalidad a la auditoría de las cuentas anuales.

### 18.3 Información sobre el periodo medio de pago a proveedores

De acuerdo con lo establecido en la disposición adicional única de la Resolución de 29 de enero de 2016, del Instituto de Contabilidad y Auditoría de Cuentas, sobre la información a incorporar en la memoria de las cuentas anuales en relación con el periodo medio de pago a proveedores en operaciones comerciales, no se presenta información comparativa, al calificarse las cuentas anuales del ejercicio 2015 como iniciales a estos exclusivos efectos en lo que se refiere a la aplicación del principio de uniformidad y del requisito de comparabilidad.

La información relativa al periodo medio de pago a proveedores es la siguiente:

	2015
<b>(Días)</b>	
Periodo medio de pago a proveedores	77
Ratio de operaciones pagadas	46
Ratio de operaciones pendientes de pago	214
<b>(Euros)</b>	
Total pagos realizados	77.966.583
Total pagos pendientes	18.155.140

### 18.4 Información sobre medioambiente

La actividad de ECOVIDRIO, como Sistema Integrado de Gestión de Residuos de Envases, es por sí misma una actividad directamente relacionada con la protección y la conservación del medio ambiente.

Concretamente, la misión de ECOVIDRIO es la de gestionar eficazmente la recogida selectiva y el reciclado de los residuos de vidrio generados en el territorio nacional, con el fin de cumplir los objetivos legales de reciclado de vidrio y colaborar con las empresas envasadoras en la aplicación de las políticas de prevención de envases encaminadas a la reducción del peso de los residuos de envases de vidrio.

Debido al proceso de vigilancia de la resolución de las autoridades de Competencia (exp S/0065/08) al que está sometido Ecovidrio (ver Nota 11.1), la Entidad, adoptó un principio de prudencia y desde 2008 no ha requerido a los agentes económicos con los que opera, la información de los residuos de envases de vidrio que hayan sido recogidos de manera diferente a la recogida selectiva realizada por Ecovidrio, aunque se tratase de envases adheridos al sistema y por los que se han pagado la tarifa de Punto Verde.

La CNC también cuestiona que ECOVIDRIO haga una estimación de la tasa de reciclado de vidrio como venía siendo habitual hasta 2008, sumando a las cifras de recogida propias las que otros agentes económicos obtenían, para que, una vez comprobado el dato por las administraciones competentes, éstas informaran a la Unión Europea (UE). Por tanto, la tasa de reciclado de vidrio es una información que deberá proporcionar el Ministerio Agricultura, Alimentación y Medio Ambiente, una vez que las Comunidades Autónomas le informen de la gestión en sus respectivos ámbitos de competencia.

Por lo tanto, no es la Entidad gestora del SIG la responsable única de alcanzar la tasa de reciclado, sino el conjunto de Estado. ECOVIDRIO aporta al cálculo de esa tasa nacional de reciclado 724.657 toneladas (694.325 toneladas en 2014) recogidas por su cuenta y que sumadas a las procedentes de otras fuentes (información que deberán aportar las Comunidades Autónomas) constituirán el total de recogida de vidrio en España.

Por lo que respecta a las consecuencias derivadas para ECOVIDRIO de un incumplimiento de las tasas de reciclado de España debemos señalar que no existirían repercusiones inmediatas ya que la responsabilidad por el incumplimiento sería exclusivamente imputada al Estado Español, puesto que el mismo es el destinatario directo de las obligaciones contenidas en la Directiva.

Así, durante los ejercicios 2015 y 2014, las actividades de ECOVIDRIO relacionadas con la gestión y protección medioambiental han sido las siguientes:

\* Ecovidrio ha llegado en este año 2015 a la cifra de 2.558 empresas adheridas (2.594 en 2014), de las cuales 236 han suscrito planes de prevención diseñados por el SIG.

\* Siguiendo la tendencia de los últimos 10 años, ECOVIDRIO ha seguido mejorando el ratio de contenerización de todo el territorio nacional, llegando al dato, en 2015, de un contenedor por cada 230 habitantes (en 2014, 240).

\* Siguiendo las cautelas que ha adoptado Ecovidrio en razón del expediente citado de la CNC con las cantidades gestionadas por la Entidad en 2015 se ha evitado que 724.657 toneladas de residuos de envases de vidrio vayan a parar al vertedero (694.325 toneladas en 2014).

\* El reciclado de vidrio también ha hecho posible que en 2015 se haya evitado la emisión de 485.000 toneladas de CO2 a la atmosfera (460.000 toneladas en 2014), la extracción de 870.000 toneladas de materias primas (833.000 toneladas en 2014) y ahorrado 1.956.000 MWh de energía (1.874.000 MWh en 2014)."

## 19. HECHOS POSTERIORES AL CIERRE

No se han producido, con posterioridad al cierre del ejercicio y la fecha de formulación de estas cuentas anuales, hechos que pongan de manifiesto circunstancias que, por su carácter significativo, requieran desgloses adicionales en estas cuentas anuales.



A collection of handwritten signatures and initials in black ink, including a large signature at the top, several smaller initials, and a date '11/15' at the bottom left.



# INFORME DE GESTIÓN DEL EJERCICIO 2015

## Desarrollo de la actividad

Continuando con la tendencia del año anterior, en 2015 se ha producido un aumento de los envases puestos en el mercado por las empresas envasadoras adheridas. En 2015, se pusieron en el mercado 1.398.300 toneladas, lo cual representa un incremento del 0,5 % con respecto al año anterior.

## Negociaciones con Administraciones Públicas:

En 2015 se ha renovado la Autorización de la Comunidad Autónoma de Baleares. Además, se han firmado 3 convenios marco con las CCAA de Asturias, Extremadura y Madrid, 14 convenios de colaboración con Diputaciones, Mancomunidades y Ayuntamientos, de los que cabe destacar Cádiz, Murcia y Dos Hermanas. Además, Ecovidrio ha suscrito 11 convenios o planes de colaboración para recogidas de vidrio en canales diferentes a la recogida municipal (otras fuentes).

Gracias a los convenios de colaboración, Ecovidrio garantiza la cobertura de la práctica totalidad de la población española.

## Empresas adheridas

De acuerdo con las declaraciones recibidas, el número de empresas adheridas a ECOVIDRIO en 2015 alcanzó la cifra de 2.570. Estas cifras reiteran un año más la gran estabilidad de nuestros asociados y el elevado grado de compromiso y cumplimiento de sus obligaciones por parte de los envasadores que utilizan el vidrio.

En el año 2015 se ha mantenido el número de auditorías que ECOVIDRIO realiza a las empresas envasadoras comprobando los envases que ponen anualmente en el mercado y garantizando la respuesta ante la ley, dando confianza a los empresarios, autoridades y ciudadanos de tal cumplimiento.

## Gestión de la recogida

A pesar de los buenos niveles de contenerización, en 2015 hemos seguido aumentando el parque de contenedores. Concretamente, el año 2015 finalizó con 202.646 contenedores instalados en España, lo que significó un crecimiento del 4,0% sobre el año anterior. En la actualidad existe un contenedor para recuperar vidrio por cada 230 habitantes, aportando la facilidad indispensable que permite a los ciudadanos colaborar inexcusable y activamente con el reciclado de vidrio.



	2014		2015	
	Kg/Hab	Hab/Cont	Kg/Hab	Hab/Cont
Andalucía	10,0	290	11,3	276
Aragón	12,6	211	13,4	206
Asturias	14,3	261	14,9	254
Baleares	31,1	230	33,0	235
Canarias	14,9	193	15,8	188
Cantabria	17,4	192	18,4	171
Castilla y León	16,4	163	16,5	148
Castilla-La Mancha	10,0	256	11,7	240
Cataluña	18,4	228	18,8	220
Ceuta	0,0	566	0,0	562
Comunidad Valenciana	15,7	234	16,0	224
Extremadura	6,3	247	7,2	242
Galicia	14,2	206	14,6	192
Madrid	12,0	367	12,1	356
Melilla	4,0	262	4,9	287
Murcia	15,0	221	15,9	217
Navarra	24,4	129	24,8	125
País Vasco	25,6	223	26,2	219
Rioja, La	21,1	190	23,8	196
<b>Total</b>	<b>14,8</b>	<b>240</b>	<b>15,5</b>	<b>230</b>

La cantidad de vidrio depositada en los contenedores situados en la calle ascendió a 724.657 toneladas (incluye 1.908 toneladas de municipios no conveniados), que representan 15,5 kilos por habitante. Además, se han recuperado a través de otras fuentes hasta un total de 168.418 toneladas.

En todas aquellas Comunidades Autónomas en las que se recoge una cantidad de vidrio por habitante menor a la media de España se intensificará la coordinación y los esfuerzos entre ECOVIDRIO y las autoridades autonómicas y locales para elevar esa cifra.

#### Comunicación y Sensibilización

ECOVIDRIO lleva a cabo cientos de acciones de sensibilización para el reciclado de vidrio en toda España. En particular, durante el pasado año se realizaron más de 350 acciones orientadas a todos los públicos objetivos: ciudadanos y hostelería.

La ciudadanía continúa recibiendo el mensaje de que los envases de vidrio usados se deben depositar en los contenedores verdes gracias a las campañas de publicidad de ECOVIDRIO.

Además el reciclaje estuvo muy presente en el ocio de la población con la presencia de mensajes en series, programas y eventos.

Además el mensaje del reciclado se volvió terriblemente viral gracias a la colaboración del deporte español a través de la Vuelta Ciclista a España y gracias a muchos deportistas de elite como Rafael Nadal, el ciclista Alejandro Valverde, la medallista olímpica Ona Carbonell, el escolta del Barça Alex Abrines o el futbolista Raúl García se sumaron en el apoyo al reciclaje de vidrio en diversas campañas.

La presencia de ECOVIDRIO se amplió al cine con campañas como "Vidrio Por Sonrisas", "Estrellas del vidrio" o la serie publicitaria de "Minipeliculas".

En internet, ECOVIDRIO logró ser la 5ª asociación con más seguidores en las RRSS de España. El incremento superó los 256.000 seguidores en Facebook y los 43.000 en Twitter, consiguiendo unos altísimos niveles de interacción y satisfacción

Y naturalmente las campañas de concienciación siguieron en los eventos de gran generación como conciertos, ferias, muestras vinícolas, etc. Allí donde el mensaje del reciclaje de vidrio era importante que estuviera presente.

### Comunicación Corporativa

Durante el año 2015 Ecovidrio apareció en 5.769 noticias, un 24% más que en 2014. Esto se traduce en que diariamente, se produjeron 15 impactos mencionando a Ecovidrio en algún medio del país. La generación de contenido de Ecovidrio en medios de comunicación alcanzó a una audiencia de más de 1.000 millones de personas, lo que se puede traducir en un valor publicitario de más de 15 millones de euros.

La actividad de comunicación creció exponencialmente respecto al ejercicio anterior. Se gestionaron 243 oportunidades con portavoces de la compañía, lanzado 226 notas de prensa (18 mensuales) y se celebraron más de 90 ruedas de prensa.

Respecto a los nuevos canales de Ecovidrio, se lanzó una nueva página web corporativa y se ha afianzado la influencia del blog [www.hablandoenvidrio.es](http://www.hablandoenvidrio.es) duplicando el número de usuarios únicos y de colaboradores externos. Asimismo, el pasado año vieron la luz dos newsletter informativas dirigidas a Administraciones Públicas y Empresas Adheridas.


### Evolución previsible del escenario de gestión

Ecovidrio ha desarrollado un nuevo Plan Estratégico con el que queremos incrementar de manera eficiente la tasa de reciclaje en nuestro país y contribuir al desarrollo social sostenible a la transición a un modelo de economía circular. El éxito del sistema de Ecovidrio ha demostrado que es posible construir una sociedad sostenible con eficacia, eficiencia, responsabilidad y transparencia.

El Plan Estratégico marca como objetivo alcanzar un tasa del 77% en 2020 con el fin de cumplir holgadamente las exigencias internacionales. Para ello, Ecovidrio se compromete a incrementar el ratio de contenerización con 30.000 nuevos contenedores, las acciones de sensibilización dirigidas al sector de la hostelería junto a la instalación de 115.000 cubos y planes de sensibilización ciudadana, alcanzando una inversión de 30 millones de euros.


Además, nos proponemos impulsar nuevas recogidas complementarias, sistemas de recogida puerta a puerta y recogida en plantas de Residuos Sólidos Urbanos. Todo ello sin perder de vista la necesidad de ser cada días más eficientes en nuestra gestión para minimizar los costes de las empresas.

Comienza una nueva etapa, con nuevos retos y grandes metas. Una etapa que exigirá un Ecovidrio aún más fuerte, adaptado al contexto internacional, a las ciudades del futuro, a las exigencias de los ciudadanos responsables.


A collection of handwritten marks, including several signatures and scribbles, located below the text. The marks are in black ink and appear to be signatures or initials.

## DILIGENCIA DE FORMULACIÓN DE LAS CUENTAS ANUALES Y DEL INFORME DE GESTIÓN

Las presentes cuentas anuales correspondientes al ejercicio 2015, integradas por el Balance, la Cuenta de Pérdidas y Ganancias, el Estado de Cambios en el Patrimonio Neto, el Estado de Flujos de Efectivo y la Memoria, así como el Informe de Gestión de Sociedad Ecológica para el Reciclado de los Envases de Vidrio (ECOVIDRIO) han sido formuladas por la Junta Directiva de la Entidad en su reunión del 23 de junio de 2016.



D. José Manuel Núñez-Lagos Bau  
Secretario General  
Ecovidrio



D. Iñaki Soroa Echave  
Presidente  
(Asociación Española de Sidras)



D. Pere Escolar Carles  
Vicepresidente  
(Federación Española del Vino)



D. Jorge Roehrich Saporta  
(Cerveceros de España)

*por ausencia y  
delegación voto*



D. Carlos Jaureguizar Serrano  
(Cerveceros de España)



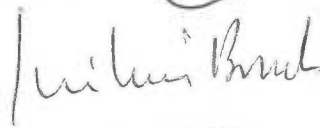
D. Enric Crous i Millet  
(Cerveceros de España)



D. Ignacio Rivera Quintana  
(Cerveceros de España)



*ausencia  
y delegación voto*

D. José Luis Bonet Ferrer  
(Federación Española del Vino)



D. Luis de Javier Esteban  
(Federación Española de Bebidas  
Espirituosas)

D. Jean-Paul Bouyat Salamanca  
(Federación Española de Bebidas  
Espirituosas)



D. Fernando Pozo Remírez  
(Federación Española del Vino)



D. Alberto Rodríguez-Togero Ramos  
(Cerveceros de España)